



# やまなし省エネ機器購入応援キャンペーン 申請方法

---

2023.3.8 ver.1.00

## 申請方法

事前準備	.....P4
専用コードを入力	.....P5
メール認証	.....P6
利用規約の同意	.....P7
必須項目の入力	.....P8
画像のアップロード	.....P9
ポイント2倍コースの選択	.....P10
入力内容の確認	.....P11
アンケートの入力	.....P12

## 再登録

「購入対象レシート」の再登録	.....P14
「商品の保証書」の再登録	.....P15
「商品の設置証明書（または誓約書）の再登録	...P16
「うちエコ診断結果」の再登録	..... P17

## ギフトの受け取り方法

キャッシュレスポイント選択	.....P19～P23
---------------	--------------

# 申請方法

---

## 事前準備

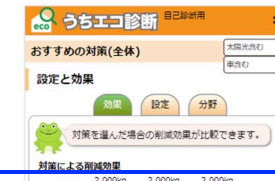
- 購入時レシート
- メーカー保証書  
(店舗で発行されたレシート上の保証書は不可)
- 対象製品設置に係る証明書（取付工事注文書、配送注文書等）  
または誓約書
- うちエコ診断受診結果スクリーンショット  
(地域協力店で購入し、ポイント2倍コースを選択したい場合のみ必要)

- 購入時レシート
- メーカー保証書  
(店舗で発行されたレシート上の保証書は不可)
- 対象製品設置に係る証明書（取付工事注文書、配送注文書等）  
または誓約書
- うちエコ診断受診結果スクリーンショット  
(地域協力店で購入し、ポイント2倍コースを選択したい場合のみ必要)

### うちエコ診断について

うちエコ診断の手引きは[こちら](#)

うちエコ診断の受診は[こちら](#)



申請には下記が必要になります。申請前に準備をお願いします。

- ①申請チケット
- ②お客様情報
- ③購入時のレシート写真
- ④購入製品の保証書写真
- ⑤対象製品設置に係る証明書（取付工事注文書、配送注文書等）または誓約書
- ⑥うちエコ診断のスクリーンショット（ポイント2倍コースの場合）

ポイント2倍コースを選択の場合、「うちエコ診断」の結果が必要になります

うちエコ診断の手引き・うちエコ診断の受信は申請ページから確認ができます

※申請ページはP5のURLから、またはP6のQRコード読み取り後に表示されます

## 専用コードを入力



① サイトTOP右上の「申請はこちら」をクリックします

② チケットに記載されている12桁の専用コードを  
ページ下部にあるフォームに入力し「申請へ進む」をクリックします

## メール認証

**1**

メール認証

メール認証を行います。  
「info@yamanashi-shoene.jp」からのメールが受け取れるように迷惑メール設定などを行っている場合は解除をお願いいたします。

メールアドレス 必須

メールアドレス (確認) 必須

次へ

**2**

やまなし省エネ機器購入応援キャンペーン事務局です。

下記のURLをクリックして、メール認証を完了してください。  
[https://stg.yamanashi-shoene.jp/user\\_mail\\_activate.php?md5=142a163211950ab85e285827bc8a5dc9](https://stg.yamanashi-shoene.jp/user_mail_activate.php?md5=142a163211950ab85e285827bc8a5dc9)

メール認証後、申請フォームへお進み頂き、必要事項を入力の上、申請を完了してください。

※上記URLは一度しかアクセスできません。フォームを閉じた後、再度アクセスする場合は、メール認証後に届くメールに記載のURLから申請をお願いします。

やまなし省エネ機器購入応援キャンペーン事務局 お客様コールセンター  
TEL：050-5530-8873  
受付時間：10:00～19:00(土日祝含む)

★当メールは、システムから自動送信しております。送信専用のためご返信いただいてもお答えできませんのでご了承ください。

メール認証完了

メール認証が完了しました。  
下記より申請フォームにお進みください。

申請へ進む

①受信可能なメールアドレスを入力し、  
「送信」ボタンをクリックして仮登録を行います  
本登録申請のURLをお送りいたします。

※「noreply@yamanashi-shoene.jp」からのメールが受け取れるように迷惑メール設定などを行なっている場合は、解除をお願いいたします

②届いたメール文面のURL をクリックすると、メール認証が完了します。「申請へ進む」をクリックしてください

※こちらのURLは1度しかアクセスできません。一度フォームを閉じた後、再度アクセスする場合は、メール認証後に届くメールに記載のURLから申請ください

## 利用規約の同意

利用規約

令和4年12月23日改正

**(総則)**

第1 本規約は、山梨県（以下「県」といいます。）が、令和4年度省エネ家電切換え緊急支援事業において実施するやまなし省エネ機器購入応援キャンペーン（以下「本キャンペーン」といいます。）に関し、ポイント等の交付を申請する者（以下「申請者」といいます。）が遵守すべき事項やポイント等交付の要件等を定めることを目的とするものです。

2 本キャンペーンに係るポイント等の交付申請は、本規約を必ずお読みいただいた上で行うものとし、申請を行った場合は本規約に同意したものとみなします。

**(定義)**

第2 本規約における用語の定義は、以下のとおりです。

条

(1)「委託事業者」 本キャンペーンを運営する業務について県の委託を受けた株式会社ギフトパッドをいいます。

(2)「事務局」 本キャンペーンの運営を目的として委託事業者が設置する事務局をいいます。

上記のキャンペーン利用規約に同意する

(利用規約を全文読むとチェックが可能になります)

※「やまなし省エネ機器購入応援キャンペーン利用規約」に違反して、本キャンペーンに係るポイント等を不正に取得した場合は、刑罰に処される。または民事上の責任を負われることがあります。

申請に進む

利用規約の確認した上で、同意チェックし

「申請に進む」をクリックしてください

※利用規約は全文を確認するとチェックが可能になります



## 必須項目の入力

### キャッシュレスポイント交換申請

#### 入力フォーム

各項目注意事項をご確認いただき、ご入力ください。  
申請内容に不備がある場合、審査に時間がかかる場合や、再度ご提出いただく場合がございます。

下記へ必要情報の入力を行ってください。

1
購入店舗名

サンプル店舗

2
名前フリガナ 必須

山田太郎

住所 必須

ヤマダタロウ

-

山梨県

▼

市町村

町名番地

マンション名や建物名(任意)

電話番号 必須

--

- ①購入店舗名が表示されます  
※地域協力店の確認ができます  
購入店舗が地域協力店の場合、ポイント2倍コースへの希望が可能です
- ②必須項目の入力をします

基本情報	名前	必須	テキスト	
	名前フリガナ	必須	テキスト	
	住所 郵便番号	必須	半角数字	7桁（3桁-4桁）制限 山梨県の郵便番号で自動入力あり
	住所 都道府県	必須		山梨県のみ表示
	住所 市区町村	必須	テキスト	
	住所 町名番地	必須	テキスト	
	住所 建物名等		テキスト	
	電話番号	必須	半角数字	
	年代	必須	プルダウン	
商品情報	対象製品購入日	必須		
	購入対象製品	必須	プルダウン	機器/メーカー/製品愛称(製品名)/能力・容量/製品番号 ※同機器での申請は1回のみです。 (非表示になり選択できません)
	購入金額	必須	テキスト	



## 画像のアップロード

対象製品の購入金額 (税抜価格) 必須

1 レシートに記載の税抜価格を入力ください。数字のみで入力ください。

対象製品の購入レシート 必須

ファイルを選択 選択されていません

購入日/購入店舗名/購入項目/製品ごとの金額/合計金額が見えるように撮影してください。

【よくある不備】

- ・レシートの一部が切れている
- ・画像がぼやけている
- ・対象の項目が入っていない

※不備がある場合再度申請が必要になる可能性があります。

対象製品のメーカー保証書 必須

ファイルを選択 選択されていません

購入日、製品番号や型名製造番号/(ある場合)購入店舗印が見えるように撮影してください。店舗でもらう保証明細ではなく、メーカーの保証書を添付してください。

【よくある不備】

- ・保証書の一部が切れている
- ・画像がぼやけている

①「ファイルを選択」をクリックし、対象製品購入時のレシートの画像をアップロードします

※撮影時は、購入日/購入店舗名/購入項目/製品ごとの金額/合計金額が見えるように注意してください

※レシートに不備がある場合、再度申請が必要になる可能性があります

LED照明器具の申請は、1回の会計で5,000円以上の購入をされた方が対象となります。(複数購入でも対象となります)

申請される際は、購入されたLED照明器具すべての製品金額と型番が明記されたレシートまたは領収書にてお願いいたします

また、必ず誓約書が必要になります

2 ファイルを選択 選択されていません

対象製品のメーカー保証書 必須 (店舗発行の保証書は不可)

購入日、製品番号や型名製造番号/(ある場合)購入店舗印が見えるように撮影してください。

店舗でもらう保証明細ではなく、メーカーの保証書を添付してください。

【よくある不備】

- ・保証書の一部が切れている
- ・画像がぼやけている
- ・対象の項目が入っていない

※不備がある場合再度申請が必要になる可能性があります。

3 ファイルを選択 選択されていません

対象製品の設置証明書 (または誓約書) 必須

(例) 取付工事注文書、配送注文書など

※設置住所および設置日が記載してあるものを添付してください。見積書は不可。

※設置住所および設置日の記載が無いものは再度申請が必要になりますのでご注意ください。

②「ファイルを選択」をクリックし、対象製品のメーカー保証書の画像をアップロードします

※保証書は店舗でもらう保証明細ではなく、メーカーの保証書を添付してください

③「ファイルを選択」をクリックし、対象製品の設置証明書 (または誓約書) の画像をアップロードします

※対象製品のメーカー保証書、及び対象製品の設置証明書 (または誓約書) に不備がある場合、再度申請が必要になる可能性があります

## ポイント2倍コースの選択

1

対象商品の設置証明書 **必須**

※設置住所および設置日が記載してあるものを添付してください。見積書は不可。  
※設置住所および設置日の記載が無いものは再度申請が必要になりますのでご注意ください。

ポイント2倍コース **必須**

希望しない  
 希望して「うちエコ診断」の受信結果画像をアップする

下記で選択したギフトは後から変更できません。  
 選べるキャッシュレスポイント

2

ポイント2倍コース **必須**

希望しない  
 希望して「うちエコ診断」の受信結果画像をアップする

※診断結果のページをスクリーンショットで撮影したものをアップしてください。

スマートフォンの場合の撮影イメージ



「うちエコ診断」の受信結果 **必須**

①ポイント2倍コースの希望を選択してください。

※希望しない場合、P12に進んでください

② ①で希望するを選択した場合、「うちエコ診断の受診結果」アップロード画面が表示されます。

「ファイルを選択」診断結果のスクリーンショットをアップロードしてください。

※うちエコ診断についてはP4を参照

## 入力内容の確認



キャッシュレスポイント交換申請

入力フォーム

内容を再度確認の上、確定ボタンを押してください。

購入店舗名 山梨テストショップ変更

カード番号 \*\*\*\*

・  
・  
・

「うちエコ診断」の受信結果  
必須

< 戻る 確定 >

①入力内容を確認し、誤りがなければ「次へ」をクリックします

※入力内容を修正する場合は「戻る」をクリックしてください

## アンケートの入力

1

アンケート

まだ申請は完了しておりません。  
この画面で終了しないようお気をつけてください。

アンケートにご協力お願いします。  
回答後、申請が完了となります。

このキャンペーンで省エネ機器を購入しようと考えた一番の理由は何ですか？ **※**

- 購入後にポイントが付与されるため
- 光熱費が高くなってしまったため
- 使用していた機器が古くなってしまったため
- 使用していた機器が故障したため
- 元々購入予定であったため
- 地球温暖化防止対策（温室効果ガス削減）のため
- その他

(その他を選択された場合、どのようにお知りになったかを下記にお答えください)

.....

このキャンペーンをきっかけに省エネに関心を持ちましたか？ **※**

- 関心を持った
- もともと関心を持っていた
- 関心はない

完了

アンケートに回答します

回答後、「完了」をクリックします

※アンケートに回答しないと「完了」ボタンをクリックすることができません

2

申請完了

申請が完了いたしました。  
ご入力いただいたアドレスに申請完了メールが送信されておりますので、ご確認をお願いいたします。

審査には1週間ほどお時間をいただきます。  
1週間経っても申請結果のメールが届かない場合、恐れ入りますが下記コールセンターまでお問い合わせください。

- ・キャッシュレスポイントの場合、申請承認メールに掲載のURLからポイントの交換が必要です。  
交換期限は2024年2月29日までですのでご注意ください。
- ・商品券などの場合、到着まで最大1ヶ月程度かかりますのでご了承ください。

やまなし省エネ機器購入応援キャンペーン事務局  
お客様向けコールセンター  
TEL : 050-5530-8873

申請が完了となります

仮登録のメールアドレス宛に申請完了のメールをお送りしますのでご確認ください

# 画像の再登録

---

## 「購入対象レシート」の再登録

1

「やまなし省エネ機器購入応援キャンペーン」へご応募いただき誠にありがとうございます。

申請時にアップロードいただいた「購入対象レシート」の画像について不鮮明な部分があり、再度アップロードをお願いしたく、ご連絡差し上げました。

### 【再登録時の注意点】

- ・レシートの一部が切れていないこと
- ・画像がぼやけていないこと

※長いレシートの場合は、判読できるように複数に分けて撮影し、アップロードしてください。

### 【必ず、以下の情報が判読できることを確認ください】

- ・購入日
- ・購入店舗名
- ・購入項目
- ・購入製品の金額
- ・合計金額

### 【アップロードはこちらから】

[https://yamanashi-shoene.jp/user\\_imgupload.php?md5=1ec960f3d60804d79aa15870acf5cb0f&img=receipt](https://yamanashi-shoene.jp/user_imgupload.php?md5=1ec960f3d60804d79aa15870acf5cb0f&img=receipt)

### 【申請時情報】

購入店舗：山梨テストショップ変更  
購入日：2023年02月28日  
購入品目：電気冷蔵庫

2

下記のフォームからアップロードをお願いします

下記の点に注意いただき、再度画像の再登録を行なってください。

- ・購入日/購入店舗名/購入項目/製品ごとの金額/合計金額が見えること
- ・レシートの一部が切れないこと
- ・画像がぼやけていないこと

※長いレシートの場合は、判読できるように複数に分けて撮影し、登録してください。

購入対象レシート【1】	ファイルを選択	選択されていません
購入対象レシート【2】	ファイルを選択	選択されていません
購入対象レシート【3】	ファイルを選択	選択されていません
購入対象レシート【4】	ファイルを選択	選択されていません
購入対象レシート【5】	ファイルを選択	選択されていません

登録する

①申請後、アップロードした画像に不備がある場合、レシート画像の再登録のメールが届きます

届いたメールに表示されているURLをクリックします

②「ファイルを選択」をクリックし、対象製品購入時のレシートの画像を再度アップロードします

「登録する」をクリックし、完了です

※長いレシートの場合は、判読できるように複数に分けて撮影し、登録してください

## 「商品の保証書」の再登録

1

「やまなし省エネ機器購入応援キャンペーン」へご応募いただき誠にありがとうございます。

申請時にアップロードいただいた「商品の保証書」の画像について不鮮明な部分があり、再度アップロードをお願いしたく、ご連絡差し上げました。

### 【再登録時の注意点】

- ・店舗でもらう保証明細ではなく、<メーカーの保証書>の画像であること
- ・保証書の一部が切れていないこと
- ・画像がぼやけていないこと

※保証書が長い場合は、判読できるように複数に分けて撮影し、アップロードしてください。

### 【必ず、以下の情報が判読できることを確認ください】

- ・購入日
- ・製品番号や型名
- ・製造番号
- ・購入店舗印（ある場合のみ）

※保証書に製品番号の記載ない場合は、製品本体に記載の製品番号を判読できるように撮影してアップロードをお願いします。

### 【アップロードはこちらから】

[https://yamanashi-shoene.jp/user\\_imgupload.php?md5=1ec960f3d60804d79aa15870acf5cb0f&img=guarantee](https://yamanashi-shoene.jp/user_imgupload.php?md5=1ec960f3d60804d79aa15870acf5cb0f&img=guarantee)

2

下記のフォームからアップロードをお願いします

下記の点に注意いただき、再度画像の再登録を行ってください。  
店舗でもらう保証明細ではなく、メーカーの保証書を添付してください。  
・購入日、製品番号や型名/製造番号/(ある場合)購入店舗印  
・レシートの一部が切れないこと  
・画像がぼやけていないこと  
※保証書に製品番号の記載ない場合は、  
本体に記載の製品番号も撮影し、登録してください。  
※保証書が長い場合は、判読できるように複数に分けて撮影し、登録してください。

商品の保証書[1]	ファイルを選択	選択されていません
商品の保証書[2]	ファイルを選択	選択されていません
商品の保証書[3]	ファイルを選択	選択されていません
商品の保証書[4]	ファイルを選択	選択されていません
商品の保証書[5]	ファイルを選択	選択されていません

登録する

①申請後、アップロードした画像に不備がある場合、商品の保証書画像の再登録のメールが届きます

届いたメールに表示されているURLをクリックします

※保証書は、メーカーの保証書をご提出ください

②「ファイルを選択」をクリックし、商品の保証書の画像を再度アップロードします

「登録する」をクリックし、完了です

※長い保証書の場合は、判読できるように複数に分けて撮影し、登録してください



## 「商品の設置証明書（または誓約書）」の再登録

1

「やまなし省エネ機器購入応援キャンペーン」へご応募いただき誠にありがとうございます。

申請時にアップロードいただいた「商品の設置証明書（または誓約書）」の画像について不鮮明な部分があり、再度アップロードをお願いしたく、ご連絡差し上げました。

### 【再登録時の注意点】

- ・設置証明書の一部が切れていないこと
  - ・画像がぼやけていないこと
- ※設置証明書が長い場合は、以下項目が判読できるように撮影し、アップロードしてください。

【必ず、以下の情報が判読できることをご確認ください】

- ・設置日または設置予定日
- ・購入店舗印（ある場合のみ）
- ・お届け先

【アップロードはこちらから】

[https://vamanashi-shoene.jp/user\\_imgupload.php?md5=1ec960f3d60804d79aa15870acf5cb0f&img=installation](https://vamanashi-shoene.jp/user_imgupload.php?md5=1ec960f3d60804d79aa15870acf5cb0f&img=installation)

2



The screenshot shows a web form with five rows, each labeled '設置証明書【1】' through '設置証明書【5】'. Each row contains a 'ファイルを選択' button and the text '選択されていません'. A blue box highlights the first row's button. At the bottom of the form is a large blue button labeled '登録する'.

①申請後、アップロードした画像に不備がある場合、商品の設置証明書（取付工事注文書、配送注文書等）または誓約書画像の再登録のメールが届きます

届いたメールに表示されているURLをクリックします

②「ファイルを選択」をクリックし、商品の設置証明書（取付工事注文書、配送注文書等）または誓約書を再度アップロードします

「登録する」をクリックし、完了です

※長い設置証明書の場合は、判読できるように複数に分けて撮影し、登録してください。

## 「うちエコ診断結果」の再登録

1

「やまなし省エネ機器購入応援キャンペーン」へご応募いただき誠にありがとうございます。

申請時にアップロードいただいた「うちエコ診断結果」の画像について不鮮明な部分があり、再度アップロードをお願いしたく、ご連絡差し上げました。

### 【再登録時の注意点】

- ・画像の一部が切れていないこと
- ・画像がぼやけていないこと

### 【必ず、以下の情報が判読できることを確認ください】

- ・うちエコ診断の結果／対策による削減効果

### 【アップロードはこちらから】

[https://yamanashi-shoene.jp/user\\_imgupload.php?md5=1ec960f3d60804d79aa15870acf5cb0f&img=inspection](https://yamanashi-shoene.jp/user_imgupload.php?md5=1ec960f3d60804d79aa15870acf5cb0f&img=inspection)

2

うちエコ受診結果[1] **必須**

ファイルを選択 選択されていません

※診断結果のページをスクリーンショットで撮影したものをアップしてください。

上記が写ってない場合や、鮮明でない場合、再度申請が必要になる可能性があります。

登録する

①申請後、アップロードした画像に不備がある場合、うちエコ診断結果の再登録のメールが届きます

届いたメールに表示されているURLをクリックします

②「ファイルを選択」をクリックし、うちエコ診断結果の画像を再度アップロードします

「登録する」をクリックし、完了です

# ギフトの受け取り方法

---

## キャッシュレスポイント選択

1

テスト太郎 様（専用コード：圧着クーポンのコード）

「やまなし省エネ機器購入応援キャンペーン」へご応募いただき誠にありがとうございます。  
申請いただきました内容を審査した結果、承認となりましたので、ご連絡申し上げます。

購入店舗：テスト店舗  
購入日：yyyy年mm月dd日  
購入品目：  
ポイント交付額：20000

つきましては、下記ポイント交換サイトのURLにアクセスし、ポイント交換を行ってください。

《ポイント交換サイトのURL》  
<https://giftpad.jp/login/yamanashi/XXXX-XXXX-XXXX-XXXX>

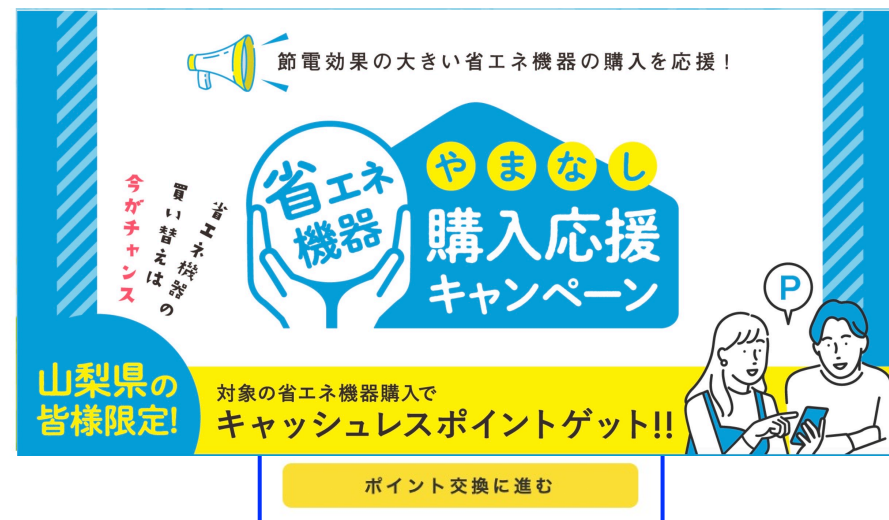
《ポイント交換有効期限》ポイントの交換手続きは有効期限内をお願いします。  
2024年2月29日（木）

※まだポイントの交換は完了していません。  
2024年2月29日（木）を過ぎてポイント交換の手続きを完了していない場合は、  
ポイント交換の権利を失効しますのでご注意ください。  
※いかなる場合も有効期限の延長対応はできません。  
※申請の取下げ及び申請に係る情報の変更等を行うことはできません。

-----  
やまなし省エネ機器購入応援キャンペーン事務局 お客様コールセンター  
TEL：050-5530-8873  
受付時間：10:00～19:00 ※土日祝を含む  
（2023年12月29日～2024年1月3日は除く）  
-----

★当メールは、システムから自動送信しております。送信専用のため  
ご返信いただいてもお答えできませんのでご了承ください。

2



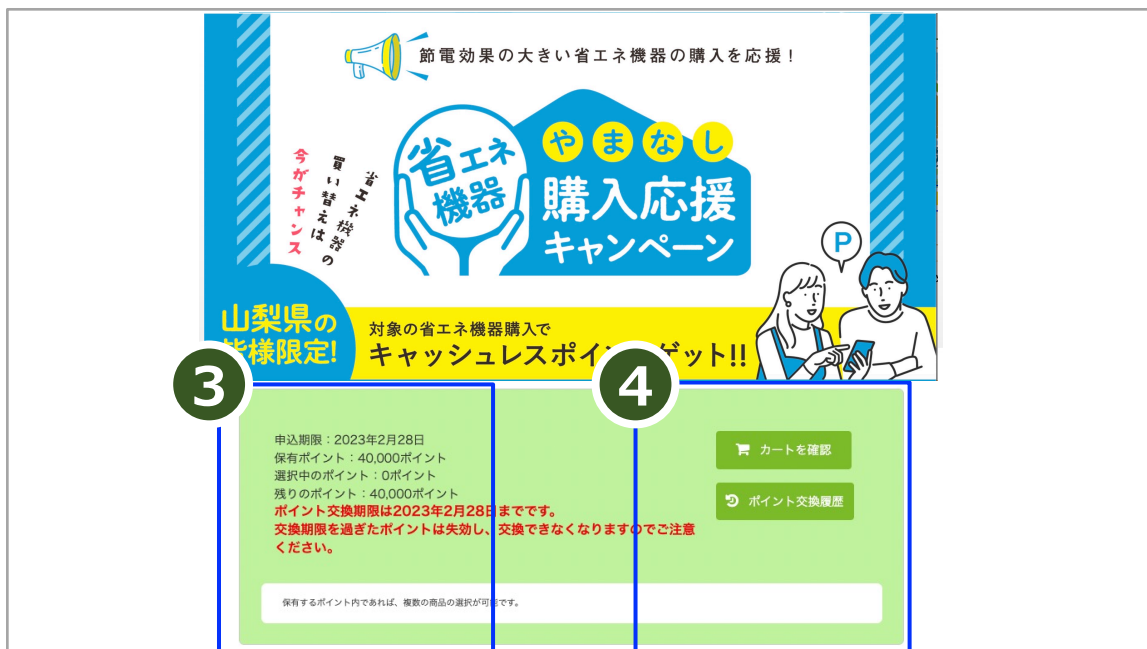
キャンペーンに関するお問い合わせ

申請いただいた内容が承認された場合、約 1 週間程度で結果メールが届きます

キャンペーン事務局から送信された承認メールに記載してあるURLからポイント交換サイトへ進むことができます

「ポイント交換に進む」をクリックする

## キャッシュレスポイント選択



③ポイント申請の申込期限、保有ポイント、選択中のポイント、残りのポイントが確認できます

④カートの確認やポイントの交換履歴が確認できます



⑤下にスクロールすると、上記の画面が現れます  
お好きなキャッシュレスポイントを選択してください

保有するポイント内であれば、複数の商品の選択が可能です

## キャッシュレスポイント選択

商品コード : digi-20000paypay\_cb

**20,000ポイント**

**PayPayポイント 20,000円分**

PayPayとは  
おサイフを持ち歩かなくても、スマホひとつで簡単・スマートにお支払いができます。

詳しくはこちら  
<https://paypay.ne.jp/>

商品詳細

PayPayポイントを20,000円分相当を付与致します。

※PayPayポイントは出金と譲渡はできません。PayPay公式ストアでも利用可能です。

※本商品をお受け取り頂くにはPayPayの会員登録及びスマートフォンアプリのインストールが必要です。

※本商品をお申込み頂いた後にキャンセルは出来ません。ご了承ください。

**キャッシュレスポイントを受け取る**

⑥「キャッシュレスポイントを受け取る」をクリックします

現在、合計20,000ポイント選択中です。残り20,000ポイントお選びいただけます。

PayPayポイント 20,000円分 20,000pt - 1 +

**削除**

**キャッシュレスポイントを受け取る**

ポイントを選びなおす

お客様情報入力

下記項目にご入力ください。「※」印は入力必須項目です。  
入力後、一番下の「個人情報の取扱いについて」に同意の上チェックしていただき、「キャッシュレスポイントを受け取る」をクリックしてください。  
こちらはお試し専用のサンプルページです。ご入力いただいた情報は送信されず、商品が届くことはありません。

お名前 ※ 姓  名

お名前 (フリガナ) ※ セイ  メイ

⑦ポイントの種類、個数の確認をします

⑧内容に問題がなければ、「キャッシュレスポイントを受け取る」をクリックします

⑨※「削除」をクリックすると、選んだポイントがカートから削除されます

※保有ポイント内で、別の種類のポイントを同時に選択する場合は、「ポイントを選び直す」をクリックします

## キャッシュレスポイント選択

10

### お客様情報入力

下記項目にご入力ください。「※」印は入力必須項目です。  
入力後、一番下の「個人情報の取扱いについて」に同意の上チェックしていただき、「キャッシュレスポイントを受け取る」をクリックしてください。

お名前 *	姓 <input type="text"/> 名 <input type="text"/>
お名前 (フリガナ) *	セイ <input type="text"/> メイ <input type="text"/>
電話番号 *	<input type="text"/> - <input type="text"/> - <input type="text"/>
メールアドレス *	<input type="text"/> ▼確認のためにもう一度メールアドレスを入力してください。 <input type="text"/> ※ご注文後「card_order@giftpad.jp」から確認のためメールが送信されます。 ドメイン指定受信やメールアドレス指定受信設定をしている方は受信できるように設定してください。 ※下記に該当するメールアドレスではご利用できません。 お手数をおかけしますが、他のメールアドレスでご利用頂くようお願い致します。 ・@の直前やメールアドレスの先頭にピリオド【.】がある 例) .xxxx@example.com ・@より前でピリオド【.】が連続している 例) xx.xx@example.com ・半角英数字と一部の記号以外【. ! # \$ % & ' * + - / = ? ^ _ {   } ~】の文字を含んでいる 例) xx@xx@example.com

⑩お客様情報（お名前・フリガナ・電話番号・メールアドレス）を入力します

### ◆個人情報の利用について◆

- 個人情報の利用目的について  
本キャンペーンに係るポイント等の交付申請及びコールセンターへの問合せによりキャンペーン事務局（以下「事務局」といいます。）が取得した利用者の住所、氏名、電話番号、メールアドレス（以下「個人情報」といいます。）については、次の目的でのみ利用します。
  - ・商品券等の発送
  - ・本キャンペーンに係る利用者からの問合せへの対応
  - ・本キャンペーンに係る不正防止対策
  - ・その他、本キャンペーンの遂行に必要な範囲内での利用なお、取得した個人情報は、個人を特定できない形での統計的な情報として公表することがあります。
- 個人情報の提供及び開示について  
事務局は、取得した個人情報について、次の場合を除き、利用者の同意なく第三者に提供又は開示することはありません。
  - ・事務局が長野県の承認を得て本キャンペーンの運営に係る業務のうち個人情報を取扱う業務を再委託した場合において、当該再委託先に個人情報を提供する場合
  - ・利用者本人又は第三者の生命・身体・財産を損なうおそれがあり、本人の同意を得ることができない場合

11

個人情報の取扱いに同意する  
必須：チェックすると次に進めます

12

< ポイントを選びなおす

キャッシュレスポイントを受け取る（入力内容の確認） >

⑪個人情報の利用について確認し、同意チェックします

⑫「キャッシュレスポイントを受け取る」をクリックします



## キャッシュレスポイント選択

13

こちらのポイントをお送りします

	PayPayポイント 20,000円分	1個	20,000 pt
--	---------------------	----	-----------

お客様情報

お名前	テスト 山田
お名前 (フリガナ)	テスト ヤマダ
電話番号	090-1111-1111
メールアドレス	sample@co.jp

14

注意事項

- 「card\_order@giftpad.jp」からメールが送信されます。ドメイン指定受信やメールアドレス指定受信設定をできるように設定してください。

修正する

キャッシュレスポイントを受け取る(メールを送信)

⑬ポイントの交換内容・お客様情報の確認を行います

⑭確認し問題がなければ、「キャッシュレスポイントを受け取る（メールを送信）」をクリックします

15

ありがとうございます。  
ポイント交換手続きが完了いたしました。

【メールアドレス】宛に、  
詳細を記載したメールをお送りさせていただきます。

下記のような場合はお問合せフォームよりご連絡ください。

- 数時間経ってもメールが届かない場合
- メールアドレスを間違えて入力した場合

なお、Hotmailなどフリーメールサービスでお申し込みの場合、「迷惑メールフォルダ」に届いている場合がございます。  
また、ドメインやメールアドレス指定で受信設定をしている方は「card\_order@giftpad.jp」から受信できる設定になっているか、併せてご確認ください。

※現在表示中の画面からブラウザの戻るボタンは押さないでください。

⑮ポイント交換手続き完了です

入力したメールアドレスにポイントの詳細を記載したメールをお送りしますので、そちらに従ってキャッシュレスポイントの受け取りを行います

**End** Of File

---